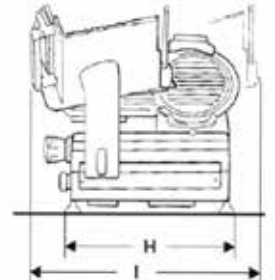
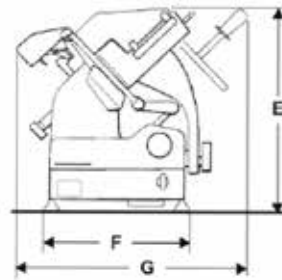
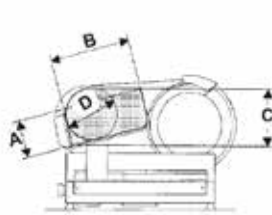


GL30 AUTO



PRO LINE



	A	B	C	D	E	F	G	H	I	Ø Lama Ø Blade Ø Lame Ø Messer	Spessore taglio Cut thickness Épaisseur de coupe Schnittbreite	Peso netto Net weight Poids net Nettogewicht	Potenza motore Motor rating Puissance moteur Motorleistung	Specifiche elettriche Electrical specifications Caractéristiques électriques Elektrische Eigenschaften
	mm	mm	mm	mm	mm	mm	mm	mm	mm	mm	mm	kg	kW	V - Hz
GL30A	170	200	225	200	530	340	550	430	640	300	0 - 14	41	0,40	120/60 - 230/50

- Affettatrice professionale automatica dalle dimensioni compatte
- Interruttori marcia/arresto con indicatore luminoso
- Trasmissione a cinghia
- Oliatore barra scorrimento
- Motore taglio e motore carrello separati
- Affilatoio incorporato
- Protezione mobile della lama per evitare contatti accidentali
- Parti asportabili per la pulizia: disco coprilama, piatto portamerce, parafetta inox, pressamerce in alluminio
- Anello paralama esterno fisso
- Ritorno automatico del carrello verso l'operatore a fine lavoro
- Blocco vela con regolatore spessore fetta su 0

IT

- Professional, compact automatic slicer
- Start/stop switches with indicator light
- Belt transmission
- Lubricating point for sliding bar
- Separate cutting and carriage motors
- Built-in sharpener
- Mobile blade guard to prevent accidental contact
- Easily removable parts for cleaning: blade cover, meat table, stainless steel slice deflector, aluminium product press holder
- Fixed outer blade cover ring
- Automatic carriage return toward operator at the end of work
- Thickness gauge plate lock with slice thickness adjuster on 0

EN

- Trancheuse professionnelle automatique aux dimensions compactes
- Interrupteur marche / arrêt avec voyant lumineux
- Transmission à courroie
- Graisseur barre coulissement
- Moteur coupe et moteur chariot séparés
- Aiguisoir intégré
- Protection mobile de la lame pour éviter tout contact accidentel
- Parties extractibles pour le nettoyage : disque couvre-lame, plateau porte-marchandise, déflecteur de tranche inox, presse-produit en aluminium
- Anneau couvre-lame externe fixe
- Retour automatique du chariot vers l'opérateur en fin de travail
- Blocage de la voile avec régulateur d'épaisseur de la tranche sur 0

FR

- Professionelle automatische Aufschnittmaschine mit kompakten Abmessungen und Riemenantrieb
- Ein-/Ausschalttaste mit Leuchtanzeige
- Riemenantrieb
- Leichtgängige Gleitstangen
- Schneidemotor und Schlittenmotor getrennt
- Integrierter Schleifapparat
- Beweglicher Messerschutz zur Vermeidung zufälliger Berührungen
- Teile für die Reinigung abnehmbar: Messerabdeckscheibe, Schneidgutplatte, Restehalter aus Edelstahl, Anschlagplatte aus Aluminium
- Feststehender externer Messerschutzring
- Automatische Rückkehr des Wagens zum Bediener am Ende der Arbeit
- Blattblockierung bei Reglerknopf der Schnittdicke auf 0

DE



PRO LINE

OPTIONAL

3 - 12 - 78 - 81 - 97 - 100 - 129 - 139 - 164 - 174 - 175 - 176