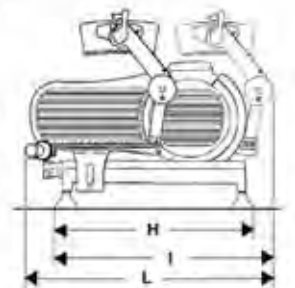
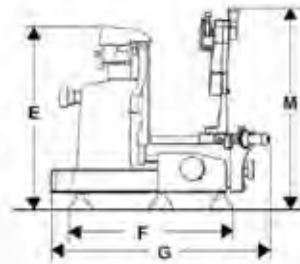
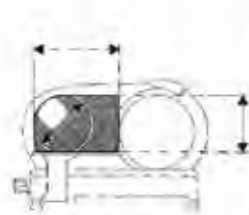


# SALUMERIA PES 315-350-370



SUPREMA

	B	C	D	E	F	G	H	I	L	M	Ø Lama Ø Blade Ø Lame Ø Messer	Spessore taglio Cut thickness Epaisseur de coupe Schnittbreite	Peso netto Net weight Poids net Nettogewicht	Potenza motore Motor rating Puissance moteur Motorleistung	Specifiche elettriche Electrical specifications Caractéristiques électriques Elektrische Eigenschafften	Disponibile anche con Available also with Aussi disponible avec Verfügbar auch mit
	mm	mm	mm	mm	mm	mm	mm	mm	mm	mm	mm	mm	kg	kW	V - Hz	V - Hz
PES 315	280	225	225	510	465	640	570	660	840	670	315	0 - 14	41	0,30-0,35	230/50/1-400/50/3	120-220/60
PES 350	310	270	270	550	490	670	600	710	890	665	350	0 - 14	45	0,30-0,35	230/50/1-400/50/3	120-220/60
PES 370	340	280	280	560	530	725	640	800	970	660	370	0 - 14	56	0,30-0,35	230/50/1-400/50/3	120-220/60

- Affettatrice elettrica professionale salumeria
- Perfetto strumento di taglio per prosciutto e salumi
- Trasmissione a ingranaggi
- Manopola in alluminio con regolazione millimetrica progressiva 0/14 mm
- Piedini in acciaio inox con gomma antiscivolo
- Interruttori in acciaio inox a prova d'acqua IP65
- Piatto portamerce in acciaio inox su modello PES 350
- Robusto pressamerce con costolature tagliate al laser per una tenuta del prodotto incredibilmente salda
- Innovativa forma del pressamerce: permette di tagliare fino all'ultima fetta minimizzando gli scarti
- Pulizia facilitata dall'ampio spazio tra lama e motore
- Componenti facilmente smontabili per la pulizia
- Parafetta girevole e asportabile
- Mola affilatrice e capottina estraibile
- Pressamerce asportabile in acciaio inox
- Sovrappiatto asportabile in acciaio inox

IT

- Professional electric cured meat slicer
- Perfect cutting tool for ham and cured meats
- Gear transmission
- Aluminium knob with 0/14 mm progressive millimetre adjustment
- Stainless steel feet with non-slip rubber
- Stainless steel waterproof switches IP65
- Stainless steel meat table on model PES 350
- Robust product press holder with laser-cut ribbing for maximum product hold
- Innovative product press holder shape: cuts down to the last slice, reducing waste
- Cleaning facilitated by the ample space between the blade and motor
- Easily removable components for cleaning
- Turning, removable slice deflector
- Removable sharpening wheel and cover
- Removable stainless steel product press holder
- Removable stainless steel overplate

EN



- Trancheuse électrique professionnelle pour charcuterie
- Instrument de coupe parfait pour les jambons et charcuterie
- Transmission à engrenages
- bouton en aluminium avec réglage millimétrique progressif 0/14 mm
- pieds en acier inox avec patin antidérapant
- Interrupteurs en acier inox étanche IP65
- plateau porte-produits en acier inox sur modèle PES 350
- Presse-produit robuste avec lignes longitudinales découpées au laser pour une tenue du produit incroyablement soudée
- Forme innovante du presse-produit : elle permet de couper jusqu'à la dernière tranche en minimisant les déchets
- Nettoyage facile grâce à l'espace large entre la lame et le moteur
- Composants facilement extractible pour le nettoyage
- Déflecteur de tranche pivotant et extractible
- Meule d'aiguisage et couvercle extractible
- Presse-produits extractible en acier inox
- Surplateau extractible en acier inox

FR



- Professionelle elektrische Aufschnittmaschine für Schinken und große Wurstwaren
- Perfektes Schneidegerät für Schinken und Wurstwaren
- Zahnradgetriebe
- Regler mit millimetergenauer und stufenloser Einstellung 0/14 mm
- Füße aus Edelstahl mit rutschfestem Gummi
- Edelstahlschalter IP65
- Schneidgutplatte aus Edelstahl auf dem Modell PES 350
- Robuste Anschlagplatte mit lasergeschnittenen Rippen, so dass das Produkt unglaublich fest anliegt
- Innovative Form der Anschlagplatte: auch die letzte geschnitten werden und Schneidabfälle werden auf ein Minimum reduziert
- Vereinfachte Reinigung aufgrund des großen Zwischenraums zwischen Messer und Motor
- Die Komponenten können für die Reinigung mühelos entfernt werden
- Resthalter drehbar und abnehmbar
- Schleifscheibe und Kappe können herausgezogen werden
- Abnehmbarer Anschlagplatte aus Edelstahl
- Abnehmbare Oberplatte aus Edelstahl

DE

**OPTIONAL**

56 - 97 - 139 - 164 - 173 - 174 - 175 - 176

SUPREMA